





АКТИВ	Код строки	На начало года				На конец отчетного периода			
		деятельность с целевыми средствами	деятельность по государственному заданию	приносящая доход деятельность	итого	деятельность с целевыми средствами	деятельность по государственному заданию	приносящая доход деятельность	итого
1	2	3	4	5	6	7	8	9	10
Расчеты по займам (ссудам) (020700000), всего	270	-	-	-	-	-	-	-	-
из них: долгосрочные	271	-	-	-	-	-	-	-	-
Прочие расчеты с дебиторами (021000000), всего	280	-	-	-	-	-	-	-	-
из них: расчеты по налоговым вычетам по НДС (021010000)	282	-	-	-	-	-	-	-	-
Вложения в финансовые активы (021500000), всего	290	-	-	-	-	-	-	-	-
<b>Итого по разделу II</b> (стр. 200 + стр. 240 + стр. 250 + стр. 260 + стр. 270 + стр. 280 + стр. 290)	<b>340</b>	-	45 464 664,04	41 554,57	45 506 218,61	-	46 506 529,17	332 349,60	46 838 878,77
<b>БАЛАНС (стр. 190 + стр. 340)</b>	<b>350</b>	-	51 652 757,66	311 270,26	51 964 027,92	-	52 724 005,24	557 961,70	53 281 966,94

ПАССИВ	Код строки	На начало года				На конец отчетного периода			
		деятельность с целевыми средствами	деятельность по государственному заданию	приносящая доход деятельность	итого	деятельность с целевыми средствами	деятельность по государственному заданию	приносящая доход деятельность	итого
1	2	3	4	5	6	7	8	9	10
<b>III. Обязательства</b>									
Расчеты с кредиторами по долговым обязательствам (030100000), всего	400	-	-	-	-	-	-	-	-
из них:									
долгосрочные	401	-	-	-	-	-	-	-	-
Кредиторская задолженность по выплатам (030200000, 020800000, 030402000, 030403000), всего	410	-	363 363,30	275 821,42	639 184,72	-	380 860,71	172 206,69	553 067,40
из них:									
долгосрочная	411	-	-	-	-	-	-	-	-
Расчеты по платежам в бюджеты (030300000)	420	-	456 492,65	61 399,11	517 891,76	-	453 184,44	87 460,82	540 645,26
Иные расчеты, всего	430	-	-	-	-	-	-	-	-
в том числе:									
расчеты по средствам, полученным во временное распоряжение (030401000)	431	X	X	-	-	X	X	-	-
внутриведомственные расчеты (030404000)	432	-	-	-	-	-	-	-	-
расчеты с прочими кредиторами (030406000)	433	-	-	-	-	-	-	-	-
расчеты по налоговым вычетам по НДС (021010000)	434	-	-	-	-	-	-	-	-
Кредиторская задолженность по доходам (020500000, 020900000), всего	470	-	-	25 647,00	25 647,00	-	-	28 694,00	28 694,00
из них:									
долгосрочная	471	-	-	-	-	-	-	-	-
Расчеты с учредителем (021006000)	480	-	8 798 319,14	-	8 798 319,14	-	8 957 219,14	-	8 957 219,14
Доходы будущих периодов (040140000)	510	-	45 208 849,78	-	45 208 849,78	-	46 409 583,67	-	46 409 583,67
Резервы предстоящих расходов (040160000)	520	-	790 371,79	105 947,79	896 319,58	-	830 306,08	120 448,29	950 754,37
<b>Итого по разделу III</b> (стр. 400 + стр. 410 + стр. 420 + стр. 430 + стр. 470 + стр. 480 + стр. 510 + стр. 520)	<b>550</b>	-	55 617 396,66	468 815,32	56 086 211,98	-	57 031 154,04	408 809,80	57 439 963,84
<b>IV. Финансовый результат</b>									
Финансовый результат экономического субъекта	570	-	-3 964 639,00	-157 545,06	-4 122 184,06	-	-4 307 148,80	149 151,90	-4 157 996,90
<b>БАЛАНС (стр. 550 + стр. 570)</b>	<b>700</b>	-	51 652 757,66	311 270,26	51 964 027,92	-	52 724 005,24	557 961,70	53 281 966,94

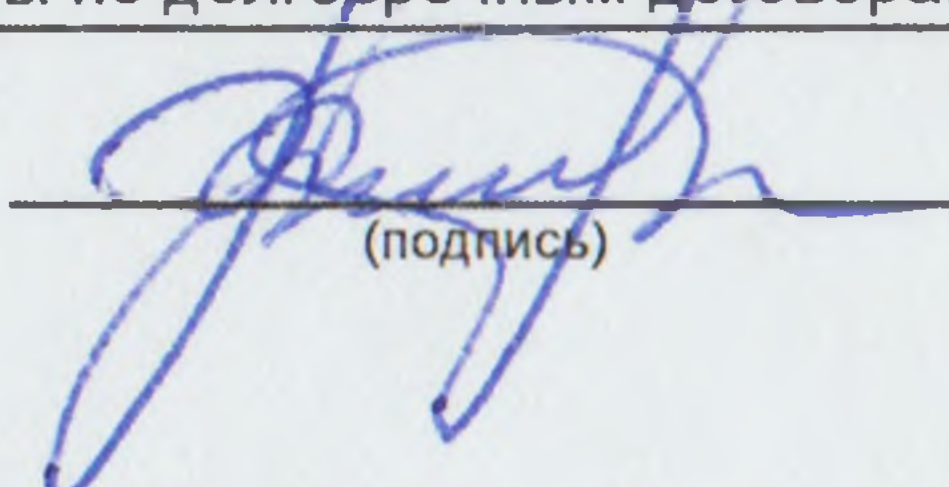

\* Данные по этим строкам в валюту баланса не входят.

\*\* Данные по этим строкам приводятся с учетом амортизации и (или) обесценения нефинансовых активов.





Номер забалан- сового счета	Наименование забалансового счета, показателя	Код стро- ки	На начало года				На конец отчетного периода			
			деятельность с целевыми средствами	деятельность по государственному заданию	приносящая доход деятельность	итого	деятельность с целевыми средствами	деятельность по государственному заданию	приносящая доход деятельность	итого
1	2	3	4	5	6	7	8	9	10	11
13	Экспериментальные устройства	130	-	-	-	-	-	-	-	-
15	Расчетные документы, не оплаченные в срок из-за отсутствия средств на счете государственного (муниципального) учреждения	150	-	-	-	-	-	-	-	-
16	Переплаты пенсий и пособий вследствие неправильного применения законодательства пенсиях и пособиях, счетных ошибок	160	-	-	-	-	-	-	-	-
17	Поступления денежных средств, всего	170	-	-	-	-	143 900,00	15 718 550,99	2 416 217,50	18 278 668,49
	в том числе:									
	доходы	171	-	-	-	-	143 900,00	15 706 347,32	2 416 217,50	18 266 464,82
	расходы	172	-	-	-	-	-	-	-	-
	источники финансирования дефицита бюджета	173	-	-	-	-	-	12 203,67	-	12 203,67
18	Выбытия денежных средств, всего	180	-	-	-	-	143 900,00	15 865 216,08	2 129 460,47	18 138 576,55
	в том числе:									
	доходы	181	-	-	-	-	-	-	-	-
	расходы	182	-	-	-	-	143 900,00	15 865 216,08	2 129 460,47	18 138 576,55
	источники финансирования дефицита бюджета	183	-	-	-	-	-	-	-	-
20	Задолженность, не востребованная кредиторами, всего	200	-	-	3 821,96	3 821,96	-	-	3 821,96	3 821,96
	в том числе:									
		201	-	-	3 821,96	3 821,96	-	-	3 821,96	3 821,96
21	Основные средства в эксплуатации	210	-	356 263,04	570 551,95	926 814,99	-	353 484,20	589 115,40	942 599,60
22	Материальные ценности, полученные по централизованному снабжению	220	-	-	-	-	-	-	-	-
23	Периодические издания для пользования	230	-	-	-	-	-	-	-	-
24	Нефинансовые активы, переданные в доверительное управление	240	-	-	-	-	-	-	-	-
25	Имущество, переданное в возмездное пользование (аренду)	250	-	-	-	-	-	-	-	-
26	Имущество, переданное в безвозмездное пользование	260	-	-	-	-	-	-	-	-
27	Материальные ценности, выданные в личное пользование работникам (сотрудникам)	270	-	-	-	-	-	-	2 700,00	2 700,00

Номер забалансового счета	Наименование забалансового счета, показателя	Код строки	На начало года				На конец отчетного периода			
			деятельность с целевыми средствами	деятельность по государственному заданию	приносящая доход деятельность	итого	деятельность с целевыми средствами	деятельность по государственному заданию	приносящая доход деятельность	итого
1	2	3	4	5	6	7	8	9	10	11
30	Расчеты по исполнению денежных обязательств через третьих лиц	290	-	-	-	-	-	-	-	-
31	Акции по номинальной стоимости	300	-	-	-	-	-	-	-	-
38	Сметная стоимость создания (реконструкции) объекта концессии	310	-	-	-	-	-	-	-	-
39	Доходы от инвестиций на создание и (или) реконструкцию объекта концессии	320	-	-	-	-	-	-	-	-
40	Финансовые активы в управляющих компаниях	330	-	-	-	-	-	-	-	-
45	Доходы и расходы по долгосрочным договорам строительного подряда	350	-	-	-	-	-	-	-	-

Руководитель  Я.А. Житник (расшифровка подписи) Главный бухгалтер  Е.А. Дмитриева (расшифровка подписи)

Централизованная бухгалтерия МБУ "ЦБ МУК", ОГРН 1124345000955, ИНН 4345320873, КПП 434501001, г. Киров, ул. К. Либкнехта, 120  
(наименование, ОГРН, ИНН, КПП, местонахождение)

Исполнитель главный бухгалтер  Дмитриева Е.А. (расшифровка подписи) директор  Васенина О.В. (расшифровка подписи)  
21-35-96. cbculture@mail.ru (телефон, e-mail)

26 января 2023 г.